

LAPORAN



Gerakan Tanam Pangan Cepat Panen
Kota Padang Panjang 2022

PEMANTAUAN PERKEMBANGAN HARGA PANGAN STRATEGIS BULAN AGUSTUS 2022

TIM PENGENDALIAN INFLASI DAERAH
KOTA PADANG PANJANG

TAHUN 2022

LAPORAN
PEMANTAUAN HARGA PANGAN STRATEGIS
DI KOTA PADANG PANJANG BULAN AGUSTUS 2022

A. PENDAHULUAN

Pangan merupakan komoditas strategis atau kebutuhan dasar yang harus terpenuhi oleh setiap manusia. Ketersediaan pangan yang lebih kecil dibandingkan kebutuhannya, dapat menciptakan ketidak-stabilan ekonomi. Berbagai gejolak sosial dan politik dapat juga terjadi jika ketahanan pangan terganggu. Kondisi pangan yang kritis ini bahkan dapat membahayakan stabilitas ekonomi dan stabilitas Nasional karena berakibat terjadinya kenaikan harga yang berujung pada inflasi di daerah maupun secara nasional.

Untuk mengantisipasi hal tersebut diperlukan upaya proaktif dari Pemerintah Daerah dalam menciptakan stabilitas harga dan ketersediaan pasokan pangan strategis. Salah satu upaya yang bisa dilakukan adalah dengan melaksanakan pemantauan perkembangan harga pangan dan mengidentifikasi faktor yang mempengaruhi perkembangan harga tersebut.

B. DASAR

Dasar dari pelaksanaan kegiatan ini adalah :

- 1) Peraturan Menteri Perindustrian dan Perdagangan Nomor 634/MPP/Kep/9/2002 tentang Ketentuan dan Tata Cara Pengawasan Barang dan atau Jasa Yang Beredar di Pasar.
- 2) Keputusan Walikota Padang Panjang Nomor 38 Tahun 2022 tentang Tim Koordinasi dan Pengendalian Inflasi Daerah Kota Padang Panjang Tahun 2019.
- 3) Surat Gubernur Sumatera Barat Nomor 500/107/Perek-Sarana/2019 tanggal 22 Februari 2019 perihal Program Kebijakan Pengendalian Inflasi Tahun 2019.

C. TUJUAN

Tujuan dari pelaksanaan kegiatan pemantauan harga pangan strategis ini adalah :

- 1) Tersedianya informasi harga pangan sebagai bahan masukan perumusan kebijakan harga, distribusi dan cadangan pangan.
- 2) Terciptanya stabilisasi pasokan dan harga pangan di tingkat produsen dan konsumen sehingga terjangkau oleh daya beli masyarakat.
- 3) Terselenggaranya distribusi pangan yang efisien efektif.

D. PELAKSANAAN KEGIATAN

1. Pelaksanaan Rapat

Rapat Koordinasi dilaksanakan dengan Perangkat Daerah terkait yaitu Dinas Perdagangan, Koperasi, Usaha Kecil dan Menengah, Dinas Pangan dan Pertanian serta Dinas Komunikasi dan Informasi Kota Padang Panjang yaitu dalam hal kegiatan

koordinasi pemantauan perkembangan harga pangan dan penyampaian informasi harga pangan kepada publik.

2. Pemantauan Perkembangan Harga Pangan Strategis

Tim Koordinasi Pengendalian Inflasi Daerah (TPID) Kota Padang Panjang melalui Dinas Pangan dan Pertanian serta Dinas Perdagangan, Koperasi, Usaha Kecil dan Menengah melakukan pemantauan harga bahan pangan strategis secara intensif setiap hari termasuk ketersediaan pasokannya di pasar.

Beberapa komoditi yang dipantau perkembangan harganya di Kota Padang Panjang adalah:

- 1) Beras Kualitas I
- 2) Beras Kualitas II
- 3) Beras Kualitas III
- 4) Gula Pasir
- 5) Minyak Goreng Kemasan Sederhana
- 6) Minyak Goreng Premium
- 7) Minyak Goreng Curah
- 8) Tepung Terigu Segitiga Biru
- 9) Tepung Terigu Cakra
- 10) Tepung Terigu Kencana
- 11) Daging Sapi
- 12) Daging Ayam Broiler
- 13) Daging Ayam Kampung Besar
- 14) Daging Ayam Kampung Sedang
- 15) Daging Ayam Kampung Kecil
- 16) Telur Ayam Broiler
- 17) Telur Ayam Kampung
- 18) Telur Itik
- 19) Cabe Hijau
- 20) Cabe Rawit
- 21) Cabe Merah
- 22) Bawang Merah
- 23) Bawang Putih
- 24) Susu Kental Manis (Bendera)
- 25) Susu Kental Manis (Indomilk)
- 26) Susu Bubuk 400gr
- 27) Susu Bubuk (Indomilk) 400gr
- 28) Garam Beryodium Kasar
- 29) Garam Beryodium Halus (250gr)
- 30) Kacang Kedele
- 31) Kacang Hijau
- 32) Kacang Tanah
- 33) Mie Instant
- 34) Ikan Asin Teri
- 35) Ketela Pohon
- 36) Jagung Pipilan
- 37) Gas 3 kg
- 38) Sawi Bola
- 39) Buncis
- 40) Wortel
- 41) Bawang Daun
- 42) Terong
- 43) Seledri
- 44) Bawang Bombai
- 45) Ikan Air Tawar(Nila)

3. Penayangan informasi perkembangan harga pangan kepada masyarakat melalui berbagai media

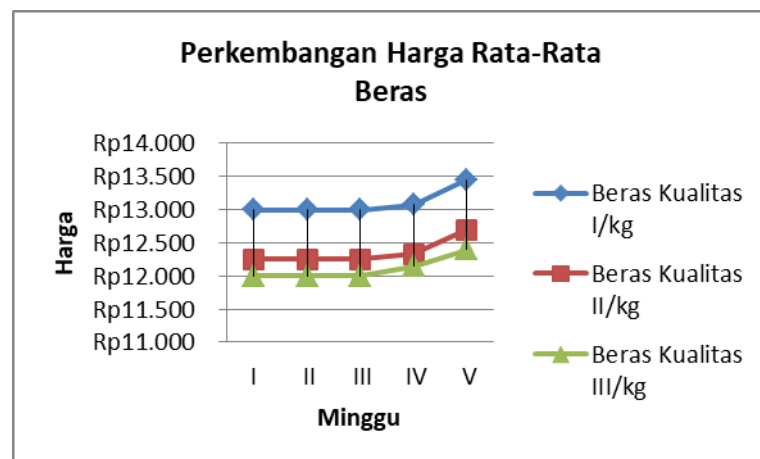
Dalam upaya mengelola ekspektasi positif masyarakat, maka dilakukan peningkatan intensitas komunikasi dengan masyarakat melalui penayangan informasi harga pada media-media yang dikelola oleh Dinas Komunikasi dan Informasi Kota Padang Panjang, baik melalui media elektronik seperti media sosial seperti website, facebook dan aplikasi UDAJANG.

E. HASIL YANG DICAPAI

Hasil pemantauan tim terhadap perkembangan harga pangan strategis di Kota Padang Panjang pada bulan Agustus 2022 adalah sebagai berikut :

- a) Dari 45 (empat puluh lima) komoditi yang dipantau, sebanyak 27 (dua puluh tujuh) komoditi mengalami fluktuasi (kenaikan/penurunan) harga, sisanya sebanyak 18 (delapan belas) komoditi berada dalam keadaan stabil (tidak mengalami kenaikan/penurunan harga).
- b) Komoditi yang mengalami fluktuasi (kenaikan/penurunan) harga antara lain :

1. Beras



Sumber : data Tim Pengendali Inflasi Daerah Kota Padang Panjang (data diolah)

Berdasarkan grafik diatas terdapat tiga kualitas beras yang termasuk kedalam komoditas pangan strategis, yaitu beras kualitas I, II dan III. Dan dari pantauan tersebut dapat dijelaskan sebagai berikut :

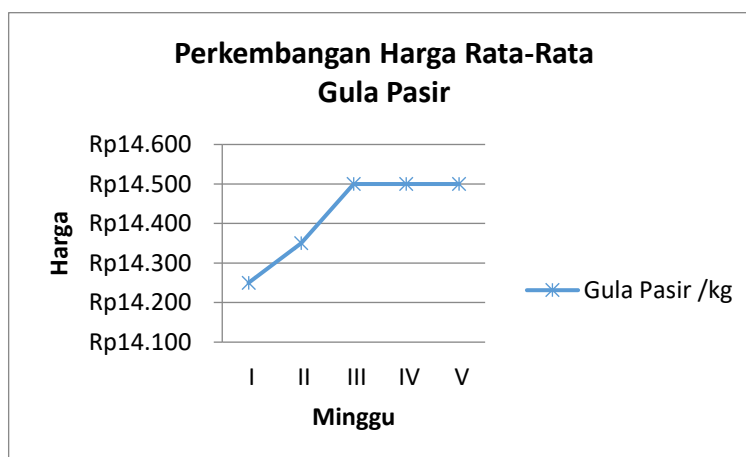
- 1) Pada harga rata-rata beras kuliatas I di minggu pertama hingga minggu ketiga yaitu dengan harga Rp13.000/kg. Beras kualitas I mengalami peningkatan pada minggu keempat menjadi Rp13.075/kg dan pada minggu kelima kembali mengalami kenaikan mejadi Rp13.450/kg. sehingga jika dibandingkan dari m inggu pertama hingga minggu kelima beras kualitas I mengalami kenaikan sebesar Rp450/kg atau setara dengan 3,46%
- 2) Beras kualitas II dari minggu pertama hingga minggu ketiga berada pada harga Rp12.250/kg dan mengalami kenaikan pada minggu

keempat menjadi Rp12.375/kg kemudian kembali meningkat pada minggu kelima menjadi Rp12.700/kg. Maka dapat disimpulkan beras kualitas II dari awal Agustus 2022 hingga pada akhir Agustus 2022 mengalami kenaikan sebesar Rp450/kg atau setara dengan 3,67%.

- 3) Sedangkan untuk beras kualitas III pada minggu pertama hingga minggu ketiga tetap berada pada harga Rp12.000/kg dan di minggu keempat mengalami kenaikan sebesar Rp150/kg menjadi Rp12.150/kg begitu juga dengan minggu kelima kembali mengalami kenaikan menjadi Rp12.400/kg. Jika dilihat kenaikan yang terjadi selama bulan Agustus 2022 adalah sebesar Rp400/kg atau setara dengan 3,33%.

Dari hasil pemantauan terhadap tiga kualitas beras di Kota Padang Panjang pada bulan Agustus 2022, disimpulkan tidak terjadi perkembangan atau pergerakan harga yang signifikan sehingga tidak mempengaruhi daya beli masyarakat terhadap ketiga kualitas beras tersebut.

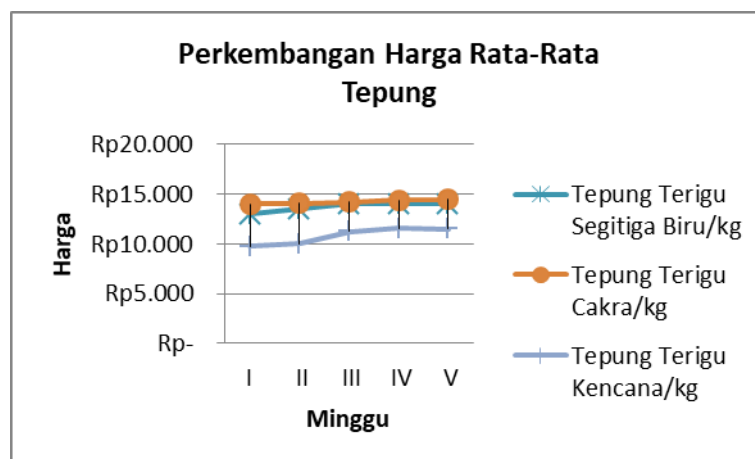
2. Gula Pasir



Sumber : data Tim Pengendali Inflasi Daerah Kota Padang Panjang (data diolah)

Dari grafik diatas dapat dilihat pergerakan harga rata-rata gula pasir dari minggu pertama hingga minggu ketiga mengalami peningkatan dan tetap dari minggu ketiga hingga minggu kelima. Pada minggu pertama harga rata-rata gula pasir sebesar Rp14.250/kg, meningkat pada minggu kedua menjadi Rp14.350/kg dan kembali meningkat pada minggu ketiga menjadi Rp14.500/kg, dari minggu ketiga hingga minggu kelima harga rata-rata gula pasir tetap berada pada harga Rp14.500/kg. Maka dapat disimpulkan kenaikan yang terjadi pada komoditas gula pasir dari minggu pertama hingga minggu kelima meningkat sebesar Rp250/kg atau setara dengan 1,74%, dan kenaikan ini tidak mempengaruhi terhadap daya beli masyarakat.

3. Tepung



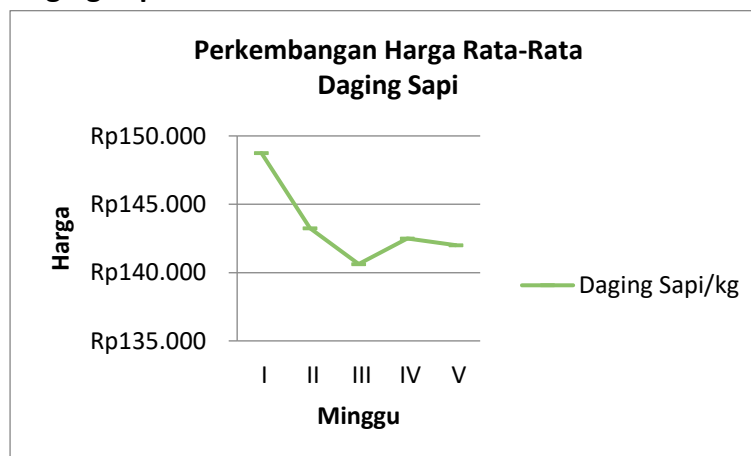
Sumber : data Tim Pengendali Inflasi Daerah Kota Padang Panjang (data diolah)

Berdasarkan grafik diatas terdapat tiga tepung yang termasuk kedalam komoditas yang dipantau, yaitu tepung terigu segitiga biru, tepung terigu cakra, dan tepung terigu kencana. Dari pantauan tersebut, terlihat adanya pergerakan di setiap tepung terigu, namun pergerakan harganya tersebut tidak signifikan atau tidak mengganggu permintaan konsumen terhadap komoditas tepung terigu. Dari table diatas maka dapat dijabarkan sebagai berikut :

- 1) Pada harga rata-rata tepung terigu segitiga biru di minggu pertama dengan harga Rp13.000/kg dan mengalami peningkatan sebesar Rp500 pada minggu kedua menjadi Rp13.500/kg, kemudian pada minggu ketiga kembali meningkat menjadi Rp14.000/kg, dan tetap hingga pada minggu kelima. Maka dapat dilihat pergerakan harga dari minggu pertama ke minggu lima mengalami kenaikan harga sebesar Rp1.000/kg atau setara dengan 7,41%.
- 2) Tepung terigu cakra pada minggu pertama berada pada harga Rp14.000/kg ,minggu kedua berada pada harga Rp. 14.100/kg, minggu ketiga naik menjadi Rp14.188/kg, minggu keempat kembali mengalami kenaikan menjadi Rp14.400/kg begitu juga pada minggu kelima naik menjadi Rp14.500/kg. Kenaikan yang terjadi pada bulan Agustus 2022 adalah sebesar Rp500/kg atau setara dengan 3,55%.
- 3) Sedangkan untuk tepung terigu kencana pada awal minggu berada pada harga Rp9.750/kg dan mengalami kenaikan di minggu kedua menjadi Rp10.050/kg, minggu ketiga dengan harga Rp11.219/kg dan pada minggu keempat juga mengalami kenaikan menjadi Rp11.600/kg namun turun pada minggu kelima menjadi Rp14.500/kg maka dapat dilihat pergerakan harga di awal minggu hingga minggu kelima adalah pergerakan harga yang positif atau meningkat sebesar Rp1.750/kg setara dengan 17.41%.

Dari hasil pemantauan yang dilakukan, tiga tepung terigu di Kota Padang Panjang pada bulan Agustus 2022 mengalami kenaikan. Kenaikan pada ketiga harga rata-rata tepung ini merupakan efek dari perang Rusia-Ukraina yang berdampak pada perekonomian global. Dimana Rusia dan Ukraina adalah produsen komoditas minyak, gas alam dan gandum terbesar di dunia dan menjadi 30% pengekspor global. Sehingga menyebabkan kenaikan harga rata-rata tepung di Kota Padang Panjang begitu juga secara global.

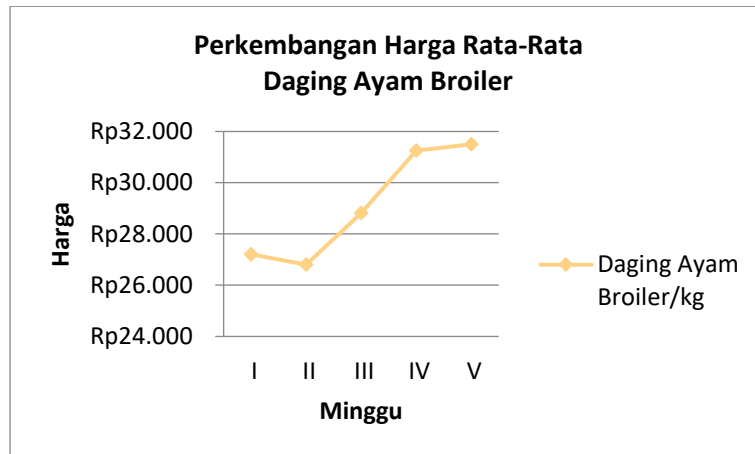
4. Daging Sapi



Sumber : data Tim Pengendali Inflasi Daerah Kota Padang Panjang (data diolah)

Perkembangan harga rata-rata daging sapi pada bulan Agustus 2022 memperlihatkan tren yang menurun, pada minggu pertama harga rata-rata daging sapi berada pada harga Rp148.750/kg, pada minggu kedua turun menjadi Rp143.250/kg dan kembali turun pada minggu ketiga menjadi Rp140.625/kg. pada minggu keempat harga rata-rata daging sapi meningkat menjadi Rp.142.500/kg dan turun sebesar Rp500/kg pada minggu kelima sehingga berubah menjadi Rp142.000/kg. perubahan harga yang terjadi pada bulan Agustus 2022 adalah menurun sebesar Rp6.750/kg atau setara dengan -4,71%.

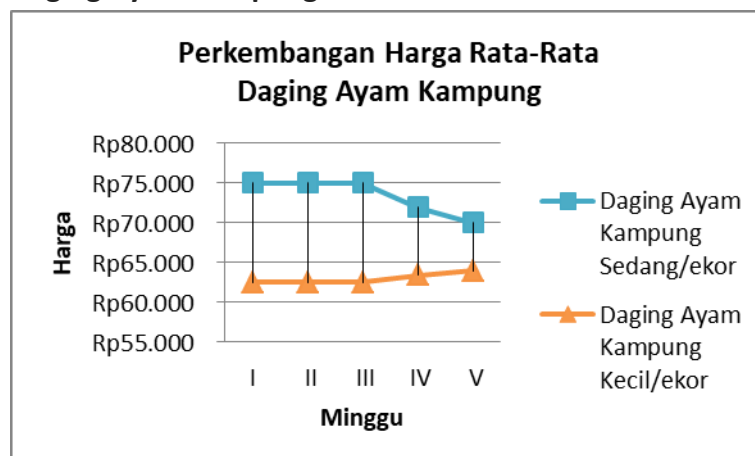
5. Daging Ayam Broiler



Sumber : data Tim Pengendali Inflasi Daerah Kota Padang Panjang (data diolah)

Dari grafik diatas perkembangan harga rata-rata daging ayam broiler pada bulan Agustus 2022 memperlihatkan tren yang meningkat hingga minggu kelima. Pada minggu pertama harga rata-rata daging ayam broiler berada pada harga Rp27.200/kg dan menurun pada minggu kedua menjadi Rp26.800. Kenaikan pada harga rata-rata ayam broiler mulai terjadi pada minggu ketiga yaitu naik menjadi Rp28.813/kg dan minggu keempat sebesar Rp31.250/kg kenaikan ini terus berlanjut hingga minggu kelima menjadi Rp31.500/kg. Dari minggu pertama hingga minggu kelima kenaikan pada harga rata-rata ayam broiler adalah sebesar Rp4.300/kg atau setara dengan 16,04%. kenaikan harga pada komoditas daging ayam broiler ini cukup memberikan pengaruh terhadap daya beli masyarakat. Cukup tingginya kenaikan harga daging ayam broiler dipengaruhi oleh kenaikan harga konsentrat untuk pakan ternak, sehingga meningkatkan harga jual daging ayam broiler di pasar.

6. Daging Ayam Kampung



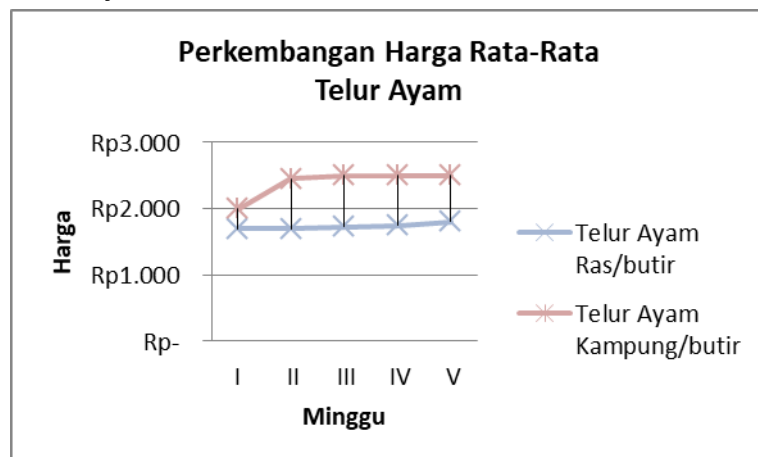
Sumber : data Tim Pengendali Inflasi Daerah Kota Padang Panjang (data diolah)

Dari table diatas dapat dilihat perkembangan harga rata-rata daging ayam kampung sedang dan kecil selama bulan Agustus 2022 adalah sebagai berikut :

- 1) Harga rata-rata daging ayam kampung sedang dari minggu pertama hingga minggu ketiga adalah sebesar Rp75.000/ekor dan mengalami penurunan pada minggu keempat menjadi Rp72.000/ekor, penurunan ini terjadi hingga minggu kelima yaitu berubah menjadi Rp70.000/ekor, sehingga dapat disimpulkan selama bulan Agustus 2022 harga rata-rata daging ayam kampung sedang menurun sebesar -Rp5.000 atau setara dengan -6,67%.
- 2) Sedangkan untuk daging ayam kampung kecil pada minggu pertama hingga minggu ketiga adalah sebesar Rp62.500/ekor dan naik pada minggu keempat menjadi Rp63.400/ekor. Pada minggu kelima harga rata-rata daging ayam kampung kecil kembali naik menjadi Rp64.000/kg. Kenaikan selama bulan Agustus ini jika dibandingkan dari minggu pertama hingga minggu kelima adalah sebesar Rp1.500/kg atau setara dengan 2,40%.

Perkembangan harga rata-rata daging ayam kampung sedang dan kecil selama bulan Agustus 2022 ini masih dalam kategori normal, dan tidak mempengaruhi daya beli masyarakat.

7. Telur ayam



Sumber : data Tim Pengendali Inflasi Daerah Kota Padang Panjang (data diolah)

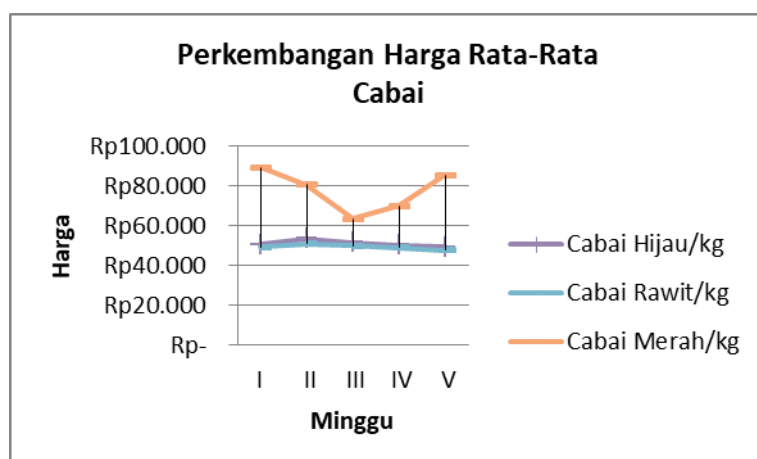
Berdasarkan grafik diatas perkembangan harga rata-rata telur ayam ras dan telur ayam kampung mengalami pergerakan yang meningkat dari minggu pertama hingga minggu kelima dengan penjelasan sebagai berikut:

- 1) Harga rata-rata telur ayam ras pada minggu pertama dan kedua adalah sebesar Rp1.700/butir dan meningkat pada minggu ketiga menjadi Rp1.725/butir kenaikan ini kembali terjadi pada minggu keempat naik menjadi Rp1.750/butir begitu juga dengan minggu kelima naik sebesar Rp50/butir sehingga berubah menjadi Rp1.800/butir. Pergerakan kenaikan ini dari minggu pertama

hingga minggu kelima adalah sebesar Rp100/kg atau setara dengan 5,88%.

- Pergerakan kenaikan ini juga terasa pada harga rata-rata telur ayam kampung yang mengalami kenaikan dari minggu pertama hingga minggu kelima bulan Agustus 2022. Pada minggu pertama harga rata-rata telur ayam kampung adalah sebesar Rp2.000/butir dan naik pada minggu kedua sebesar Rp450/butir sehingga berubah menjadi Rp2.450/butir. Pada minggu ketiga harga rata-rata telur ayam kampung kembali naik menjadi Rp2.500/butir dan tetap dengan harga yang sama sebesar Rp2.500/butir hingga minggu kelima. Sehingga dapat disimpulkan pergerakan dari minggu pertama hingga minggu kelima adalah naik sebesar Rp500/butir atau setara dengan 20,41%.

8. Cabai.



Sumber : data Tim Pengendali Inflasi Daerah Kota Padang Panjang (data diolah)

Berdasarkan grafik diatas terdapat tiga cabai yang termasuk kedalam pangan strategis yang dipantau, yaitu cabai hijau, cabai rawit, dan cabai merah. Dari pantauan tersebut, terlihat adanya pergerakan disetiap harga rata-rata cabai dengan penjelasan sebagai berikut :

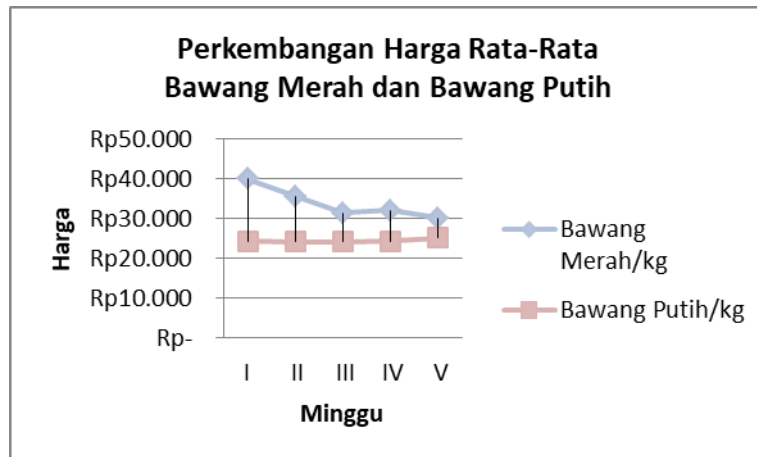
- Harga rata-rata cabai hijau pada minggu pertama adalah sebesar Rp50.800/kg dan naik pada minggu kedua menjadi Rp53.550/kg. Namun pada minggu ketiga cabai hijau mengalami penurunan pada harga Rp51.625/kg dan minggu keempat kembali menurun diangka 50.600/kg hingga minggu kelima harga rata-rata cabai hijau turun keangka Rp49.500/kg. Perubahan yang terjadi dari minggu pertama hingga minggu kelima harga rata-rata cabai hijau mengalami penurunan sebesar -Rp1.300/kg atau setara dengan - 2,43%.
- Perkembangan harga rata-rata cabai rawit juga memperlihatkan tren yang menurun. Pada minggu pertama harga rata-rata cabai rawit adalah sebesar Rp49.575/kg dan naik pada minggu kedua

menjadi Rp51.000/kg. namun pada minggu ketiga hingga minggu kelima, harga rata-rata cabai rawit mengalami penurunan. Diperlihatkan dengan penurunan di minggu ketiga berada pada harga Rp50.000/kg, kemudian turun pada minggu keempat menjadi Rp49.300/kg diikuti dengan penurunan pada minggu kelima berubah keangka Rp47.750/kg. Perubahan harga rata-rata yang terjadi pada cabai rawit pada bulan Agustus 2022 adalah menurun sebesar -Rp1.825/kg atau setara dengan -3,58%.

- 3) Perkembangan harga rata-rata cabai merah memperlihatkan perkembangan harga yang fluktuasi namun tetap mengalami penurunan jika dibandingkan di minggu pertama dan minggu kelima. Pada minggu pertama harga rata-rata cabai merah berada pada angka Rp89.525/kg dan menurun pada minggu kedua menjadi Rp80.900/kg begitu juga pada minggu ketiga kembali menurun menjadi Rp63.656/kg. Pada minggu keempat harga rata-rata cabai merah naik menjadi Rp70.075/kg dan juga mengalami kenaikan pada minggu kelima menjadi Rp85.625/kg. Kenaikan yang mulai terjadi pada akhir Agustus 2022 ini terjadi karena terganggunya pasokan akibat cuaca, sehingga mempengaruhi jumlah produksi cabai merah namun tidak melebihi dari harga pada awal minggu Agustus 2022. Sehingga secara perbandingan harga rata-rata cabai merah pada minggu pertama dan minggu kelima mengalami penurunan sebesar -Rp3.900/kg atau setara dengan -4,82%.

Dari hasil pemantauan terhadap tiga kategori cabai di kota Padang Panjang pada bulan Agustus 2022, disimpulkan tidak terjadi perkembangan atau pergerakan harga yang signifikan, penurunan pada komoditas cabai ini terjadi karena pasokan di daerah Kota Padang Panjang yang mulai terpenuhi oleh hasil panen petani.

9. Bawang Merah dan Bawang Putih.



Sumber : data Tim Pengendali Inflasi Daerah Kota Padang Panjang (data diolah)

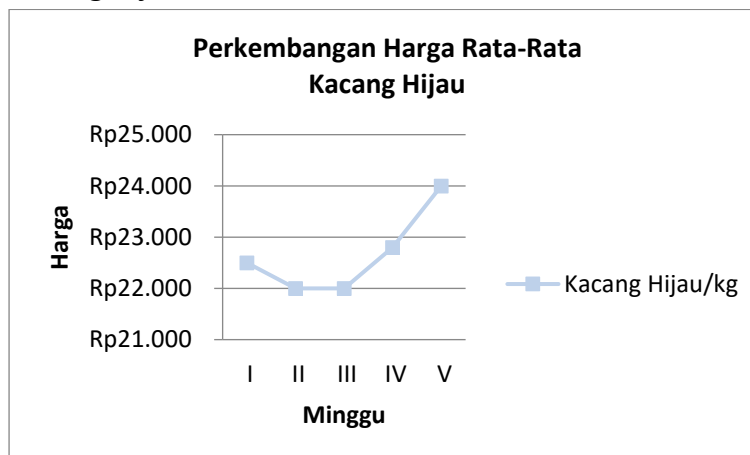
Dari grafik diatas dapat dilihat perkembangan harga rata-rata bawang merah dan bawang putih di bulan Agustus 2022 adalah sebagai berikut:

- 1) Perkembangan harga rata-rata bawang merah selama bulan Agustus 2022 memperlihatkan tren yang menurun. Pada minggu pertama harga rata-rata bawang merah berada pada harga Rp40.050/kg kemudian pada minggu kedua turun sebesar -Rp4.425/kg sehingga berubah menjadi Rp35.625/kg. Penurunan tersebut masih terus berlanjut pada minggu ketiga yang mengalami penurunan harga rata-rata bawang merah sebesar -Rp4.125/kg sehingga berubah menjadi Rp31.500/kg. pada minggu keempat harga rata-rata bawang merah naik menjadi Rp32.200/kg namun pada minggu kelima kembali menurun pada harga Rp30.150/kg. perkembangan harga bawang merah pada bulan Agustus ini memperlihatkan penurunan sebesar -Rp9.900/kg atau setara dengan -27,79%.
- 2) Harga rata-rata bawang putih pada minggu pertama Agustus 2022 adalah Rp24.450/kg dan pada minggu kedua harga rata-rata bawang putih turun menjadi Rp24.250/kg, begitu juga pada minggu ketiga terjadi penurunan sehingga berubah menjadi Rp24.188/kg. Sementara pada minggu keempat terjadi kenaikan pada harga rata-rata bawang putih naik menjadi Rp24.400/kg, dan kembali naik pada pada minggu kelima menjadi Rp25.300/kg. sehingga dapat disimpulkan harga rata-rata bawang putih dari minggu pertama hingga minggu kelima mengalami kenaikan sebesar Rp850/kg atau setara dengan 3,51%.

Penurunan harga rata-rata bawang merah disebabkan oleh meningkatnya jumlah pasokan sejalan dengan mulai masuknya masa panen di wilayah sentra produksi lokal di Sumatera Barat khususnya Kota Padang Panjang. Sedangkan kenaikan yang terjadi pada harga

rata-rata bawang putih masih dalam kategori normal dan tidak mempengaruhi daya beli masyarakat.

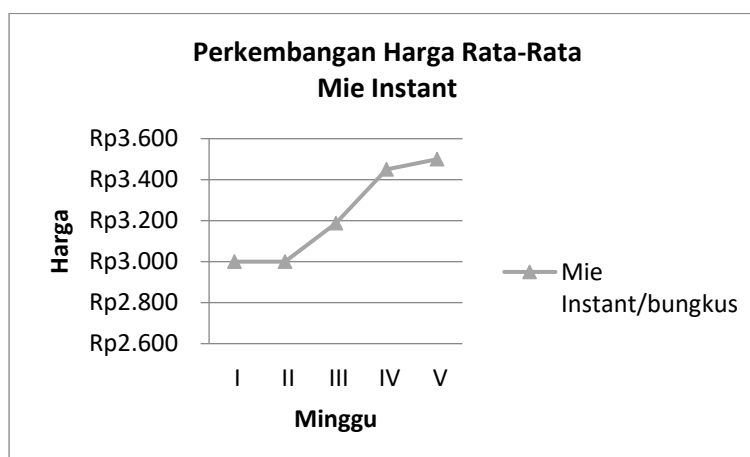
10. Kacang Hijau



Sumber : data Tim Pengendali Inflasi Daerah Kota Padang Panjang (data diolah)

Perkembangan harga rata-rata kacang hijau selama bulan Agustus 2022 diperlihatkan dengan grafik diatas. Pada minggu pertama harga rata-rata kacang hijau berada pada harga Rp22.500/kg dan menurun pada minggu kedua menjadi Rp22.000/kg hingga minggu ketiga harga rata-rata kacang hijau tetap pada harga Rp22.000/kg. Kenaikan terjadi pada minggu keempat sebesar Rp.800/kg sehingga berubah menjadi Rp22.800/kg begitu juga pada minggu kelima naik menjadi Rp24.000/kg. Kenaikan yang terjadi dari minggu pertama hingga minggu kelima adalah sebesar Rp1.500/kg atau setara dengan 6,82%. Kenaikan ini masih dalam batas kewajaran, sehingga tidak mempengaruhi terhadap daya beli masyarakat.

11. Mie Instan

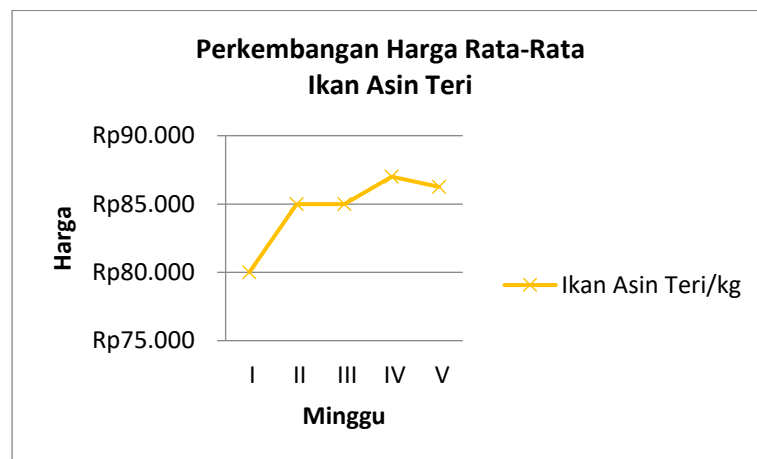


Sumber : data Tim Pengendali Inflasi Daerah Kota Padang Panjang (data diolah)

Perkembangan harga rata-rata mie instan selama bulan Agustus 2022 memperlihatkan tren kenaikan dari minggu pertama hingga minggu kelima. Pada minggu pertama dan kedua Agustus 2022 harga rata-rata

mie instan adalah sebesar Rp3.000/kg dan naik pada minggu ketiga menjadi Rp3.188/kg, kenaikan ini terus berlangsung pada minggu keempat yang berubah menjadi Rp3.450/kg, diikuti pada minggu kelima yang naik menjadi Rp3.500/kg. Sehingga dapat disimpulkan perkembangan harga rata-rata mie instan dari minggu pertama hingga minggu kelima memperlihatkan kenaikan sebesar Rp500/kg atau setara dengan 16,67%. Kenaikan pada harga mie instan ini disebabkan oleh perang Rusia-Ukraina yang berdampak pada perekonomian global. Rusia dan Ukraina adalah produsen komoditas minyak, gas alam dan gandum terbesar di dunia dan mejadi 30% pengekspor global. Mie instan juga berbahan baku impor gandum yang diimpor dari Rusia. Sehingga menyebabkan kenaikan harga rata-rata mie instan perbungkusnya.

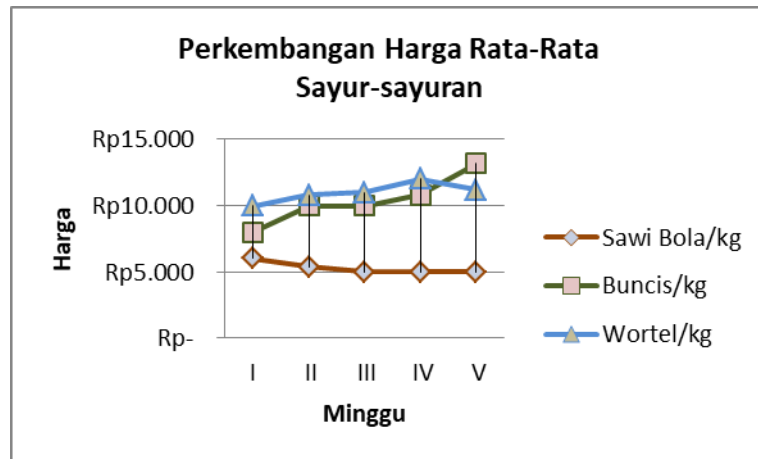
12. Ikan Asin Teri



Sumber : data Tim Pengendali Inflasi Daerah Kota Padang Panjang (data diolah)

Berdasarkan grafik diatas dapat dilihat perkembangan harga rata-rata ikan asin teri selama bulan Agustus 2022 mengalami kecenderungan yang meningkat. Pada minggu pertama harga rata-rata ikan asin teri berada pada harga Rp80.000/kg dan meningkat pada minggu kedua sebesar Rp5.000/kg sehingga berubah menjadi Rp85.000/kg. Pada minggu ketiga harga rata-rata ikan asin teri tetap di harga Rp85.000/kg dan naik pada minggu keempat menjadi Rp87.000/kg. Namun sebaliknya pada minggu kelima harga rata-rata ikan asin teri turun sebesar Rp750/kg yang berubah menjadi Rp86.250/kg. Maka dapat disimpulkan perubahan harga yang terjadi pada ikan asin teri adalah kenaikan sebesar Rp6.250/kg atau setara dengan 7,35%. Kenaikan ini masih dalam batas kewajaran dan tidak memperngaruhi terhadap keseimbangan pasar maupun daya beli masyarakat.

13. Sayur-sayuran



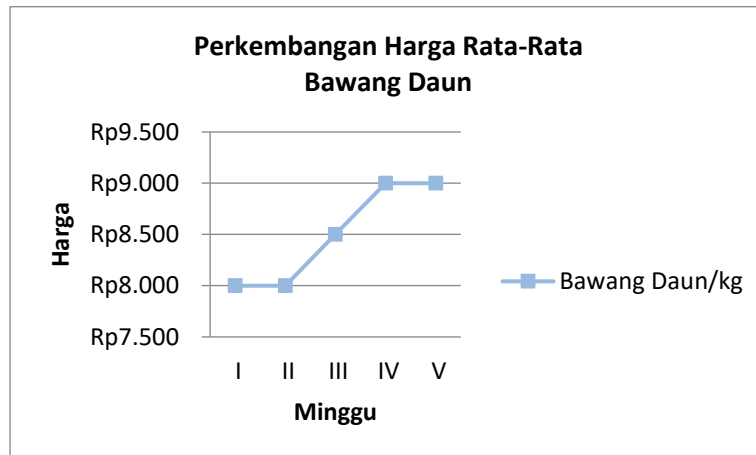
Sumber : data Tim Pengendali Inflasi Daerah Kota Padang Panjang (data diolah)

Berdasarkan grafik diatas terdapat tiga jenis sayuran yang termasuk kedalam komoditas yang dipantau, yaitu sawi bola, buncis dan wortel, maka dapat dijabarkan sebagai berikut :

- 1) Pada minggu pertama harga rata-rata sawi bola adalah sebesar Rp6.000/kg dan menurun pada minggu kedua menjadi Rp5.400/kg begitu juga pada minggu ketiga kembali menurun pada angka Rp5.000/kg dan tetap sampai minggu kelima harga rata-rata sawi bola sebesar Rp5.000/kg. perubahan yang terjadi selama bulan Agustus 2022 adalah sebesar -Rp1.000/kg atau setara dengan -18,52%.
- 2) Perubahan harga yang terjadi pada komoditi buncis selama bulan Agustus 2022 memperlihatkan perubahan harga yang meningkat dari minggu pertama hingga minggu kelima. Pada minggu pertama harga rata-rata buncis adalah sebesar Rp8.000/kg, pada minggu kedua naik menjadi Rp10.000/kg dan tetap hingga minggu ketiga sebesar Rp10.000/kg. Kenaikan kembali terjadi pada minggu keempat yang naik menjadi Rp10.800/kg dan pada minggu kelima naik pada harga Rp13.200/kg. Maka dapat disimpulkan perkembangan harga komoditi buncis pada bulan Agustus mengalami kenaikan yang cukup tinggi yaitu sebesar Rp5.200/kg atau setara dengan 52,00%. Kenaikan pada komoditi buncis pada bulan Agustus ini disebabkan karena pengaruh perubahan cuaca yang sedikit panas dari biasanya, sehingga menyebabkan gagal panen pada petani buncis sehingga kurangnya pasokan buncis di pasar yang berdampak pada naiknya harga rata-rata komoditi buncis.
- 3) Perkembangan harga yang terjadi pada komoditi wortel pada minggu pertama berada pada harga Rp10.000/kg dan naik pada minggu kedua menjadi Rp10.800/kg, kenaikan ini terus berlanjut

pada minggu ketiga dengan harga rata-rata wortel naik menjadi Rp11.000/kg dan minggu keempat juga naik menjadi Rp12.000/kg. namun pada minggu kelima turun menjadi Rp11.200/kg. perubahan harga yang terjadi selama bulan Agustus adalah naik sebesar Rp1.200 atau setara dengan 11,11%. Kenaikan pada komoditi harga rata-rata wortel ini masih dalam batas normal sehingga tidak mempengaruhi daya beli masyarakat.

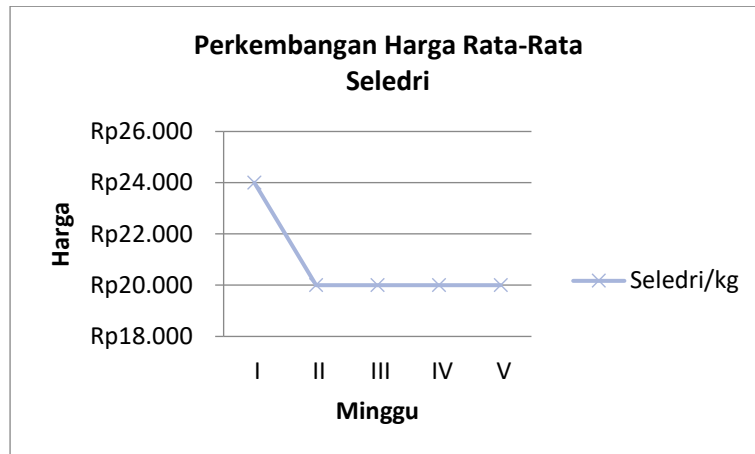
14. Bawang Daun



Sumber : data Tim Pengendali Inflasi Daerah Kota Padang Panjang (data diolah)

Dari grafik diatas dapat dilihat perkembangan harga rata-rata bawang daun dari minggu pertama hingga minggu kelima. Pada minggu pertama dan kedua harga rata-rata bawang daun adalah Rp8.000/kg dan naik pada minggu ketiga menjadi Rp8.500, kenaikan ini terus berlangsung hingga minggu keempat yang berubah menjadi Rp9.000/kg dan tidak ada perubahan harga sampai minggu kelima yang tetap pada harga rata-rata Rp9.000/kg. sehingga dapat disimpulkan dari minggu pertama hingga minggu kelima harga rata-rata bawang daun naik sebesar Rp1.000/kg atau setara dengan Rp12,50%. Kenaikan ini terjadi karena efek perubahan cuaca pada bulan Agustus 2022, dengan intensitas cuaca yang sedikit lebih panas dari biasanya, sehingga menyebabkan gagal panen pada petani yang berdampak terhadap kelangkaan bahan pasokan di pasar yang berujung kenaikan harga komoditi bawang daun.

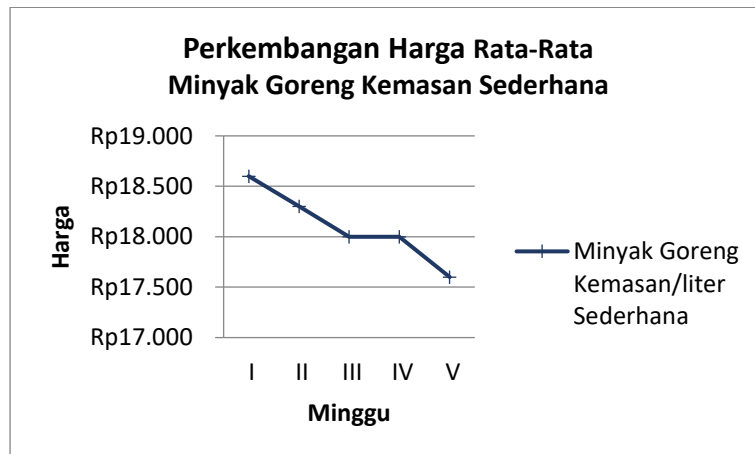
15. Seledri



Sumber : data Tim Pengendali Inflasi Daerah Kota Padang Panjang (data diolah)

Dari grafik diatas dapat dilihat perkembangan harga rata-rata komoditi seledri mengalami penurunan pada minggu kedua dan cenderung tetap hingga minggu kelima. Pada minggu pertama harga rata-rata seledri berada pada angka Rp24.000 kemudian turun pada minggu kedua menjadi Rp20.000/kg dan tetap hingga minggu kelima. Perubahan yang terjadi pada harga rata-rata seledri ini adalah penurunan sebesar -Rp4.000/kg atau setara dengan -20%.

16. Minyak Goreng Kemasan Sederhana .



Sumber : Info Pangan Padang Panjang 2022 (data diolah)

Berdasarkan grafik diatas dapat dilihat perkembangan harga rata-rata minyak goreng kemasan sederhana selama bulan Agustus memperlihatkan tren yang menurun dari minggu pertama hingga minggu kelima. Pada minggu pertama harga rata-rata minyak goreng kemasan adalah sebesar Rp18.600/liter, pada minggu kedua turun menjadi Rp18.300/liter kemudian kembali turun pada minggu ketiga yang berubah menjadi Rp18.000/liter. Di minggu keempat harga rata-rata minyak goreng kemasan sederhana tetap berada pada harga Rp18.000/liter dan

Kembali turun hingga minggu kelima menjadi Rp17.600/liter. Perubahan yang terjadi selama bulan Agustus 2022 adalah penurunan sebesar - Rp1.000/liter atau setara dengan -5,46%.

F. KESIMPULAN DAN SARAN

Kenaikan harga yang terjadi pada beberapa komoditas pangan strategis selama bulan Agustus 2022, disebabkan oleh ketersediaan pangan yang menurun akibat faktor cuaca yang mempengaruhi jumlah produksi pangan pada petani. Khususnya produk pertanian, terutama sayur-sayuran, didominasi terjadinya kenaikan harga karena jumlah produksi yang berkurang akibat panas yang panjang dibandingkan hujan selama bulan Agustus sehingga menyebabkan tidak maksimalnya panen dari petani. Hal ini semakin meningkat karena kenaikan harga komoditas pangan secara nasional dan global dampak dari perang Rusia-Ukraina yang berujung pada naiknya tingkat inflasi regional dan nasional. Sebaliknya penurunan harga pada beberapa komoditas pangan strategis disebabkan oleh meningkatnya ketersediaan pangan sementara jumlah permintaan masyarakat justru mengalami penurunan.

Untuk mengatasi permasalahan dari kenaikan harga pangan tersebut, Pemerintah Kota Padang Panjang mengambil tindakan untuk pencahangan gerakan tanaman pangan cepat panen di perkarangan rumah masing-masing, dilakukan dengan menanam tanaman seperti cabai, bawang, sayur-sayuran dll sebagai upaya mencukupi ketersediaan pangan rumah tangga. Selain dari itu laksanakan kerjasama antar daerah, pengaktifan satgas ketahanan pangan dan TPID untuk melaporkan harga dan pasokan di daerah dalam rangka pengendalian harga pangan dan inflasi Kota Padang Panjang.

Padang Panjang, September 2022

**KEPALA BAGIAN
PEREKONOMIAN DAN SDA
SEKRETARIAT DAERAH KOTA PADANG PANJANG**


PUTRA DEWANGGA, SS, M.Si
NIP. 19760530 200003 1 005

LAMPIRAN

DATA PERKEMBANGAN HARGA PANGAN BULAN AGUSTUS 2022

**PERKEMBANGAN HARGA PANGAN DI KOTA PADANG PANJANG
BULAN AGUSTUS 2022**

No	Nama Komunitas	Satuan	Minggu					Perubahan	
			I	II	III	IV	V	(Rp)	(%)
1	Beras Kualitas I	kg	Rp 13.000	Rp 13.000	Rp 13.000	Rp 13.075	Rp 13.450	Rp 450	3,46%
2	Beras Kualitas II	kg	Rp 12.250	Rp 12.250	Rp 12.250	Rp 12.325	Rp 12.700	Rp 450	3,67%
3	Beras Kualitas III	kg	Rp 12.000	Rp 12.000	Rp 12.000	Rp 12.150	Rp 12.400	Rp 400	3,33%
4	Gula Pasir	kg	Rp 14.250	Rp 14.350	Rp 14.500	Rp 14.500	Rp 14.500	Rp 250	1,74%
5	Tepung Terigu Segitiga Biru	kg	Rp 13.000	Rp 13.500	Rp 14.000	Rp 14.000	Rp 14.000	Rp 1.000	7,41%
6	Tepung Terigu Cakra	kg	Rp 14.000	Rp 14.100	Rp 14.188	Rp 14.400	Rp 14.500	Rp 500	3,55%
7	Tepung Terigu Kencana	kg	Rp 9.750	Rp 10.050	Rp 11.219	Rp 11.600	Rp 11.500	Rp 1.750	17,41%
8	Daging Sapi	kg	Rp 148.750	Rp 143.250	Rp 140.625	Rp 142.500	Rp 142.000	-Rp 6.750	-4,71%
9	Daging Ayam Broiler (per kg)		Rp 27.200	Rp 26.800	Rp 28.813	Rp 31.250	Rp 31.500	Rp 4.300	16,04%
10	Daging Ayam Kampung Besar	ekor	Rp 90.000	Rp 90.000	Rp 90.000	Rp 90.000	Rp 90.000	Rp -	0,00%
11	Daging Ayam Kampung Sedang (per ekor)		Rp 75.000	Rp 75.000	Rp 75.000	Rp 72.000	Rp 70.000	-Rp 5.000	-6,67%
12	Daging Ayam Kampung Kecil	ekor	Rp 62.500	Rp 62.500	Rp 62.500	Rp 63.400	Rp 64.000	Rp 1.500	2,40%
13	Telur Ayam Ras	Butir	Rp 1.700	Rp 1.700	Rp 1.725	Rp 1.750	Rp 1.800	Rp 100	5,88%
14	Telur Ayam Kampung	Butir	Rp 2.000	Rp 2.450	Rp 2.500	Rp 2.500	Rp 2.500	Rp 500	20,41%
15	Telur Itik	Butir	Rp 2.800	Rp 2.710	Rp 2.700	Rp 2.700	Rp 2.800	Rp -	0,00%
16	Cabe Hijau	kg	Rp 50.800	Rp 53.550	Rp 51.625	Rp 50.600	Rp 49.500	-Rp 1.300	-2,43%
17	Cabe Rawit	kg	Rp 49.575	Rp 51.000	Rp 50.000	Rp 49.300	Rp 47.750	-Rp 1.825	-3,58%
18	Cabe Merah	kg	Rp 89.525	Rp 80.900	Rp 63.656	Rp 70.075	Rp 85.625	-Rp 3.900	-4,82%
19	Bawang Merah	kg	Rp 40.050	Rp 35.625	Rp 31.500	Rp 32.200	Rp 30.150	-Rp 9.900	-27,79%
20	Bawang Putih	kg	Rp 24.450	Rp 24.250	Rp 24.188	Rp 24.400	Rp 25.300	Rp 850	3,51%
21	Susu Kental Manis (Bendera)	Kaleng	Rp 12.000	Rp 12.000	Rp 12.000	Rp 12.000	Rp 12.000	Rp -	0,00%
22	Susu Kental Manis (Indomilk)	Kaleng	Rp 10.500	Rp 10.500	Rp 10.500	Rp 10.500	Rp 10.500	Rp -	0,00%
23	Susu Bubuk 400 gr	Kotak	Rp 44.000	Rp 44.000	Rp 44.000	Rp 44.000	Rp 44.000	Rp -	0,00%
24	Susu Bubuk (Indomilk) 400 gr	Kotak	Rp 42.000	Rp 42.000	Rp 42.000	Rp 42.000	Rp 42.000	Rp -	0,00%
25	Garam Beryodium Kasar	kg	Rp 8.000	Rp 8.000	Rp 8.000	Rp 8.000	Rp 8.000	Rp -	0,00%
26	Garam Beryodium Halus (250)	gr	Rp 4.000	Rp 4.000	Rp 4.000	Rp 4.000	Rp 4.000	Rp -	0,00%
27	Kacang Kedele	kg	Rp 13.000	Rp 13.000	Rp 13.000	Rp 13.000	Rp 13.000	Rp -	0,00%
28	Kacang Hijau	kg	Rp 22.500	Rp 22.000	Rp 22.000	Rp 22.800	Rp 24.000	Rp 1.500	6,82%

No	Nama Komunitas	Satuan	Minggu I	Minggu II	Minggu III	Minggu IV	Minggu V	Perubahan	
								(Rp)	(%)
29	Kacang Tanah	kg	Rp 27.750	Rp 27.750	Rp 27.750	Rp 27.750	Rp 27.750	Rp -	0,00%
30	Mie Instant	Bungkus	Rp 3.000	Rp 3.000	Rp 3.188	Rp 3.450	Rp 3.500	Rp 500	16,67%
31	Ikan Asin Teri	kg	Rp 80.000	Rp 85.000	Rp 85.000	Rp 87.000	Rp 86.250	Rp 6.250	7,35%
32	Ketela Pohon	kg	Rp 6.000	Rp 6.000	Rp 6.000	Rp 6.000	Rp 6.000	Rp -	0,00%
33	Jagung Pipilan	kg	Rp 7.500	Rp 7.500	Rp 7.500	Rp 7.500	Rp 7.500	Rp -	0,00%
34	Gas 3 kg	Tabung	Rp 25.000	Rp 25.000	Rp 25.000	Rp 25.000	Rp 25.000	Rp -	0,00%
35	Sawi Bola	kg	Rp 6.000	Rp 5.400	Rp 5.000	Rp 5.000	Rp 5.000	-Rp 1.000	-18,52%
36	Buncis	kg	Rp 8.000	Rp 10.000	Rp 10.000	Rp 10.800	Rp 13.200	Rp 5.200	52,00%
37	Wortel	kg	Rp 10.000	Rp 10.800	Rp 11.000	Rp 12.000	Rp 11.200	Rp 1.200	11,11%
38	Bawang Daun	kg	Rp 8.000	Rp 8.000	Rp 8.500	Rp 9.000	Rp 9.000	Rp 1.000	12,50%
39	Terong	kg	Rp 10.000	Rp 10.000	Rp 10.000	Rp 10.000	Rp 10.000	Rp -	0,00%
40	Seledri	kg	Rp 24.000	Rp 20.000	Rp 20.000	Rp 20.000	Rp 20.000	-Rp 4.000	-20,00%
41	Bawang Bombai	kg	Rp 24.000	Rp 24.000	Rp 24.000	Rp 24.000	Rp 24.000	Rp -	0,00%
42	Ikan Air Tawar (Nila)	kg	Rp 40.000	Rp 40.000	Rp 40.000	Rp 40.000	Rp 40.000	Rp -	0,00%
43	Minyak Goreng Kemasan Sederhana	litr	Rp 18.600	Rp 18.300	Rp 18.000	Rp 18.000	Rp 17.600	-Rp 1.000	-5,46%
44	Minyak Goreng Kemasan Premium	litr	Rp 20.000	Rp 20.000	Rp 20.000	Rp 20.000	Rp 20.000	Rp -	0,00%
45	Minyak Goreng Curah	kg	Rp 14.500	Rp 14.500	Rp 14.500	Rp 14.500	Rp 14.500	Rp -	0,00%